

Fiery Command WorkStation 6.5

Guide des nouveautés



Sommaire :

Guide des nouveautés.....	1
Présentation de Fiery Command WorkStation.....	3
À propos de cette version.....	3
Fiery Command WorkStation Package 6.5.....	3
Logiciel de flux de production Fiery dans Fiery Software Manager.....	4
Caractéristiques de Fiery Command WorkStation Package.....	5
Présentation des nouvelles fonctionnalités.....	6
Productivité.....	7
Prise en charge du défilement de la molette de la souris.....	7
Préparation multitâche avec Fiery Command WorkStation.....	7
Couleur et image.....	8
Fiery ImageViewer : nouvelles fonctionnalités.....	8
Fiery Spot Pro - Nouvelles fonctionnalités.....	10
Prise en charge d'EFI ES-3000 - Nouveautés de la version 6.5.0.292	10
Gestion.....	11
Étiquettes.....	11
Volets réductibles.....	11
Fiery JobMaster.....	12
Fiery Compose.....	12
Connexion.....	13
Documentation d'aide spécifique à Fiery.....	13
Fenêtre contextuelle des nouveautés.....	13
Prise en charge de l'abonnement Adobe Acrobat DC - Nouveautés de la version 6.5.0.292	13
Fonctionnalité modifiée ou supprimée.....	14
Filtres Hot Folder mis à jour.....	14
Ressources supplémentaires.....	15

EFI, moteur de votre réussite.

Nous développons des technologies révolutionnaires pour la fabrication de produits signalétiques, le packaging, les textiles, les carrelages en céramique ainsi que les documents personnalisés, grâce à un large éventail d'imprimantes, d'encre, de solutions frontales numériques et à une suite complète de flux de production et de travail vous permettant de transformer et de simplifier l'intégralité du processus de production, et ainsi d'améliorer votre compétitivité et de renforcer votre productivité. Rendez-vous à l'adresse www.efi.com ou composez le 0805-080318 (France), 0800-897-114 (Suisse) ou le 02 749 9426 (Belgique) pour plus d'informations.



Nothing herein should be construed as a warranty in addition to the express warranty statement provided with EFI products and services.

AutoCal, Auto-Count, Best Eye, ColorGuard, ColorPASS, ColorRight, ColorWise, Command WorkStation, Cretachrom, Cretaprint, the Cretaprint logo, Cretaprinter, Cretaroller, Digital StoreFront, DocBuilder, Dynamic Wedge, EDOX, EFI, the EFI logo, Electronics For Imaging, EPCount, EPPhoto, EPRegister, EPStatus, Estimate, FabriVu, Fast-4, FASTRIP, FASTDRIVE, Fiery, the Fiery logo, Fiery Compose, Fiery Driven, the Fiery Driven logo, Fiery DesignPro, Fiery Edge, Fiery Impose, Fiery ImageViewer, Fiery Intensify, Fiery JobExpert, Fiery JobFlow, Fiery JobMaster, Fiery Navigator, Fiery Prints, the Fiery Prints logo, FreeForm, GameSys, Hagen, InkIntesty, Inkware, IQ, iQuote, LapNet, Lector, Logic, MarketDirect StoreFront, MarketDirect VDP, MarketDirect Cross Media, Metrics, Metrix, MicroPress, Monarch, Monarch Planner, OneFlow, Optima, Optitex, Organizing Print, Pace, Pecas, Pecas Vision, PC-Topp, PressVu, PrinterSite, PrintFlow, PrintMe, the PrintMe logo, PrintSmith, PrintSmith Site, PrintSmith Vision, PrintStream, Profile, Process Shipper, Prograph, PSI, PSI Flexo, Radius, RIPChips, RIP-While-Print, Spot-On, Spot Pro, Synchro 7, Technique, UltraPress, UltraTex, UltraVu, UV Series 50, VisualCal, VUTEK, the VUTEK logo, and WebTools are trademarks or registered trademarks of Electronics For Imaging, Inc. and/or its wholly owned subsidiaries in the U.S. and/or certain other countries.

All other terms and product names may be trademarks or registered trademarks of their respective owners, and are hereby acknowledged.

Présentation de Fiery Command WorkStation

Fiery® Command WorkStation®, l'interface de gestion des tâches d'impression dédiée aux serveurs Fiery, améliore la productivité et la puissance de l'impression. Elle permet de centraliser la gestion des tâches, de se connecter à tous les serveurs Fiery du réseau et d'optimiser la productivité. Cette interface intuitive simplifie la gestion des tâches pour tous les utilisateurs, quel que soit leur niveau d'expérience.

Très pratique, la prise en charge multiplateforme permet de disposer d'un aspect et de fonctionnalités cohérentes sous Apple® macOS® et Microsoft® Windows® ainsi que sur vos différentes plateformes informatiques. Une connexion à distance totalement opérationnelle fournit la même qualité qu'une connexion locale lors de l'administration d'un serveur. Fiery

Command WorkStation 6.5 améliore également la facilité d'utilisation pour les serveurs Fiery qui exécutent les logiciels FS100 et Fiery XF 7, et leurs versions ultérieures.

Téléchargez la version 6.5 de la Command WorkStation sur www.efi.com/CWS.



À propos de cette version

Plus efficace que jamais, la version 6.5 de Fiery Command WorkStation propose une multitude de nouvelles fonctionnalités dédiées à la productivité, la gestion, la couleur et l'image, et à la connexion.

Fiery Command WorkStation Package 6.5

Fiery Command WorkStation 6.5 est inclus dans le Fiery Command WorkStation Package. Le téléchargement et le processus d'installation de ce package sont gérés par Fiery Software Manager.

Le package comprend :

Fiery Command WorkStation

Centralise la gestion des tâches en pilotant les imprimantes Fiery Driven™ à feuilles, à jet d'encre grande vitesse, grand et très grand format sur le réseau pour une productivité en temps réel améliorée.

Fiery Command WorkStation 6.5 comprend les logiciels de préparation optionnels pour utilisateurs d'imprimantes à feuilles suivants : Fiery Impose, Fiery Compose et Fiery JobMaster™ ainsi que les logiciels de prépresse Fiery Graphic Arts Package, Premium Edition, Fiery Graphic Arts Pro Package¹, Fiery ColorRight Package¹, Fiery Automation Package¹ et Fiery Productivity Package.

Fiery Hot Folders - imprimantes à feuilles et jet d'encre à grande vitesse uniquement

Automatise les opérations répétitives du processus de soumission des tâches pour les utilisateurs d'imprimantes à feuilles, permettant ainsi de gagner du temps et de réduire les erreurs d'impression d'un simple glisser-déposer.

¹ Disponible uniquement sur les serveurs Fiery FS400/FS400 Pro.

Fiery Software Uninstaller - macOS uniquement

Permet de désinstaller facilement les applications Fiery (Fiery Command WorkStation, Fiery Color Profiler Suite, Fiery Remote Scan et Fiery Language Package), les imprimantes Fiery Driven et les pilotes/fichiers d'impression associés sur les clients macOS.

Logiciel de flux de production Fiery dans Fiery Software Manager

En complément de Command WorkStation Package, Fiery Software Manager permet également de faciliter l'installation des applications Fiery suivantes :

Fiery FreeForm Create - imprimantes à feuilles uniquement

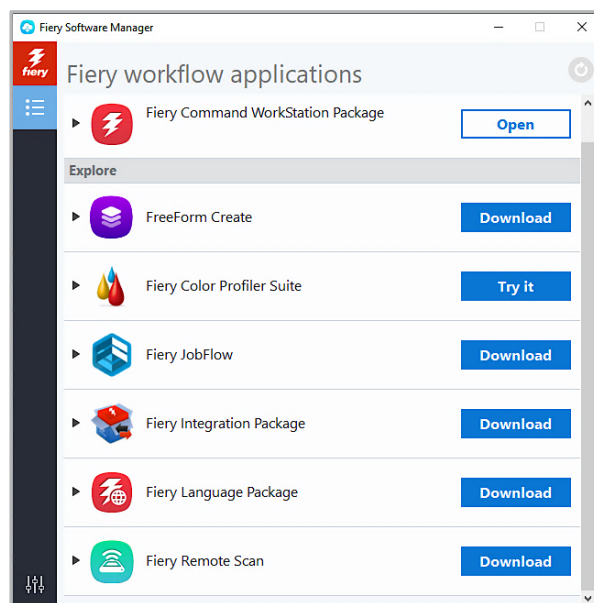
Créez des tâches personnalisées à l'aide de la technologie d'impression de données variables Fiery FreeForm™. Ajoutez facilement des éléments variables tels que du texte, des images et des codes-barres à vos fichiers existants.

Fiery Remote Scan - imprimantes à feuilles uniquement

Cette application permet aux utilisateurs de récupérer les tâches de numérisation et de synchroniser automatiquement les boîtes de numérisation sur les serveurs Fiery pris en charge avec le bureau de l'ordinateur d'un utilisateur.

Fiery JobFlow - version Windows uniquement

Fiery JobFlow™ automatise le flux prépresse, simplifiant ainsi le traitement et l'impression des tâches. Débutez avec la version gratuite, Fiery JobFlow Base, pour gérer les flux de production, notamment les fonctions de conversion PDF, Fiery Preflight¹, d'amélioration de l'image², d'imposition de documents³ ainsi que des options souples de soumission, d'archivage et de sortie des tâches. Puis, pour un maximum d'efficacité, passez à la version payante de Fiery JobFlow afin de renforcer l'intelligence du système grâce à des flux basés sur des règles, à des fonctions avancées de contrôle en amont et de modification PDF pilotées par Enfocus Pitstop, ainsi qu'à des processus d'approbation dans le cloud de JobFlow.



Fiery Software Manager

Fiery Color Profiler Suite

Le logiciel de gestion des couleurs Fiery Color Profiler Suite dispose d'une fonctionnalité intégrée de gestion des couleurs et d'un contrôle de la qualité des systèmes d'impression. Il étend les fonctionnalités relatives à la couleur des imprimantes Fiery Driven avec les outils de gestion des couleurs les plus évolués du marché pour la création de profils, l'inspection, la modification et l'assurance qualité des couleurs. Des fonctions modulaires garantissent la précision et l'homogénéité des couleurs sur toutes les applications de conception, de production d'impression et de bureautique, quel que soit le type de support, et améliorent la productivité et le retour sur investissement.

Fiery Integration Package - client Windows uniquement, imprimantes à feuilles et jet d'encre à grande vitesse

Fiery Integration Package comprend Fiery JDF et Fiery API. L'application pour Windows est capable de mettre à jour à la fois les serveurs Fiery basés sur Windows et sur Linux. Pour faire apparaître le Fiery Integration Package et le télécharger, les utilisateurs doivent sélectionner « Afficher les fonctions supplémentaires » dans les préférences de Fiery Software Manager.

Fiery Language Package - imprimantes à feuilles uniquement

Installe sur le serveur Fiery des modules linguistiques supplémentaires afin d'afficher une interface entièrement traduite dans la Command WorkStation.

¹ Nécessite Fiery Graphic Arts Package, Premium Edition, Fiery Graphic Arts Pro Package ou Fiery Automation Package

² Nécessite Fiery Image Enhance Visual Editor

³ Nécessite Fiery Impose

Caractéristiques de Fiery Command WorkStation Package

Fiery Command WorkStation 6.5 et Fiery Hot Folders peuvent être connectés aux :

serveurs Fiery exécutant un logiciel système Fiery :

- FS100/100 Pro, FS150/150 Pro, FS200/FS200 Pro, FS300/FS300 Pro, FS350/350 Pro et FS400/FS400 Pro
- Fiery XF 7 et versions ultérieures

Les ordinateurs clients nécessitant d'installer Fiery Command WorkStation et Fiery Hot Folders sont :

clients macOS :

- macOS 10.13 et versions ultérieures
- 4 Go de RAM minimum recommandés
- 7 Go d'espace disque disponible
- Résolution d'affichage minimum recommandée :
 - o Pour les utilisateurs d'imprimantes à feuilles : 1 280 x 1 024
 - o Pour les utilisateurs d'imprimantes grands et très grands formats : 1 600 x 900

Clients Windows :

- Microsoft Windows 7 SP1, 8.1 (mise à jour d'avril 2014), ainsi que Windows 10, 64 bits et versions ultérieures
- Microsoft Windows Server 2008 R2 SP1, 2012 R2 (mise à jour d'avril 2014) et 2016, 64 bits
- Microsoft Windows Server 2019
- Processeur Intel® Core™ i3 ou versions ultérieures
- 4 Go de RAM minimum
- 16 Go d'espace disque disponible
- Résolution d'affichage minimum recommandée :
 - o Pour les utilisateurs d'imprimantes à feuilles : 1 280 x 1 024
 - o Pour les utilisateurs d'imprimantes grands et très grands formats : 1 600 x 900

Veillez noter que Fiery Command WorkStation 6.0 et versions ultérieures, Fiery Hot Folders et Fiery Remote Scan ne sont pas compatibles avec les serveurs Fiery pilotés par Fiery System 10, ou versions antérieures, ni avec les serveurs Fiery Central. Pour se connecter à ces systèmes, les utilisateurs devront installer Fiery Command WorkStation 5.8 (pour Fiery System 9 et versions antérieures) ou la version 6.4 (pour Fiery System 10 et versions antérieures). Découvrez comment rétrograder de la version 6.x à la version 5.8 sur fiery.efi.com/cws58-reinstall-help.

Présentation des nouvelles fonctionnalités

Dans un souci d'offrir toujours plus de valeur ajoutée aux utilisateurs Fiery, la version 6.5 propose un choix de nouvelles fonctionnalités dans tous les domaines d'innovation Fiery, tels que la productivité, la couleur et l'image, la gestion et la connexion.

Nouvelles fonctionnalités de cette version :

- Fournir des améliorations significatives permettant de gérer les tâches avec plus d'efficacité
- Offrir davantage de contrôle afin de pouvoir prévoir et reproduire avec précision un ton direct
- Apporter des outils pour une gestion plus simple et plus rapide des tâches
- Permettre un accès plus rapide aux nouveautés et améliorer l'accès à la documentation Fiery

Nouvelles fonctionnalités de Fiery Command WorkStation 6.5

Productivité	Couleur et image	Gestion	Connexion
<ul style="list-style-type: none"> – Prise en charge de la molette de défilement de la souris* – Préparation multitâche avec Fiery Command WorkStation 	<ul style="list-style-type: none"> – Fiery ImageViewer¹ <ul style="list-style-type: none"> – Remplacement des couleurs par des tons directs (pour les serveurs FS350/FS350 Pro ou versions plus récentes) – L'affichage du remplacement des couleurs lors de l'épreuve à l'écran (pour les serveurs FS350/FS350 Pro ou versions plus récentes) – Plus grande facilité d'utilisation – Courbes de couleur locales (pour serveurs FS400/FS400 Pro) – Fiery Spot Pro² <ul style="list-style-type: none"> – Activation de Spot Pro pour les serveurs FS200 Pro/FS300 Pro/FS350 Pro – Propriétés des tâches pour les flux d'impression – Prise en charge de l'ES-3000** 	<ul style="list-style-type: none"> – Étiquettes – Volets réductibles* – Fiery JobMaster <ul style="list-style-type: none"> – Réglage de l'espacement des lignes – Fiery Compose <ul style="list-style-type: none"> – Licences d'essai gratuit de 30 jours 	<ul style="list-style-type: none"> – Documentation d'aide spécifique à Fiery – Fenêtre contextuelle des nouveautés* – Prise en charge de l'abonnement Adobe Acrobat DC**

* Fonctions disponibles pour tous les utilisateurs de la Command WorkStation, y compris sur les imprimantes à feuilles, grand et très grand format, et jet d'encre à grande vitesse

** Nouvelle fonctionnalité de Fiery Command WorkStation Package 6.5.0.292

Remarque : les fonctionnalités varient en fonction du modèle de presse numérique. Reportez-vous à la fiche technique ou au tableau des fonctionnalités du produit concerné pour connaître le détail des fonctionnalités disponibles.

¹Inclus dans Fiery Graphic Arts Package, Premium Edition, Fiery Graphic Arts Pro Package, Fiery ColorRight Package et Fiery Productivity Package

²Inclus dans Fiery Graphic Arts Package, Premium Edition, Fiery Graphic Arts Pro Package et Fiery ColorRight Package

Productivité

Prise en charge du défilement de la molette de la souris

La prise en charge de la molette de défilement incluse dans les Propriétés de la tâche permet aux utilisateurs de naviguer et de définir les paramètres des tâches plus rapidement. Cette fonctionnalité est présente sur toutes les fenêtres de la Command WorkStation et est prise en charge sur tous les systèmes d'exploitation compatibles avec Fieri Command WorkStation 6.5.

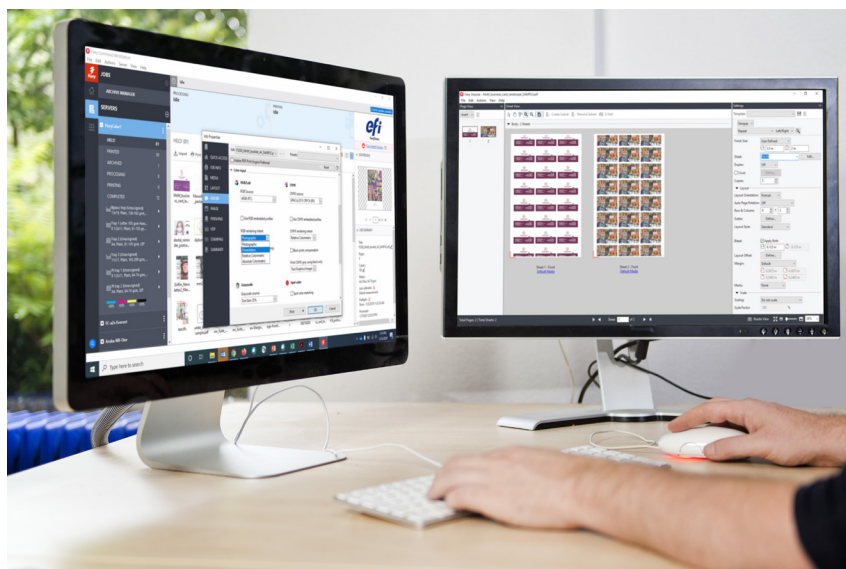
Préparation multitâche avec Fieri Command WorkStation

L'interaction est désormais plus souple entre Fieri Impose, Fieri Compose ou Fieri JobMaster, et Fieri Command WorkStation. La prise en charge multitâche permet de travailler simultanément sur des tâches dans la Command WorkStation et sur d'autres dans Fieri Impose, Fieri Compose ou Fieri JobMaster.

En d'autres termes, cette fonctionnalité vous permet de gérer des tâches urgentes tout en préparant d'autres tâches nécessitant une préparation plus longue.

La fenêtre Fieri Preview ne propose pas cette fonctionnalité multitâche. Par conséquent, cette fonctionnalité n'est pas prise en charge lorsque des applications de préparation Fieri sont ouvertes dans cette fenêtre.

Cette fonctionnalité est uniquement disponible sur les serveurs Fieri pilotant des imprimantes à feuilles.



Fonctionnalité multitâche lors de l'utilisation d'applications de préparation Fieri

Couleur et image

Fiery ImageViewer : Nouvelles fonctionnalités

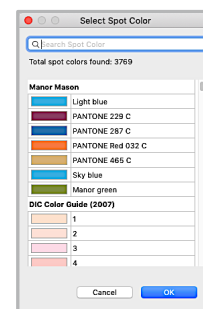
Les nouvelles fonctionnalités de Fiery ImageViewer 4.3 améliorent la convivialité et l'expérience de l'utilisateur lors de l'affichage et de l'application du remplacement des couleurs.

IMPORTANT : ces nouvelles fonctionnalités nécessitent l'installation de modules en option et de versions logicielles spécifiques Fiery. Pour en savoir plus, reportez-vous au tableau en page 6.

Remplacement des couleurs par des tons directs

Les utilisateurs peuvent sélectionner un ton direct pour remplacer une couleur. Les tons directs sont accessibles depuis les bibliothèques Fiery Spot-On et Fiery Spot Pro. Une fonction de recherche pratique permet de localiser rapidement le ton direct souhaité.

Un moyen simple de modifier les tons directs en dernière minute : inutile d'avoir recours au prépresse ou d'accéder séparément à Spot-On/Spot Pro.



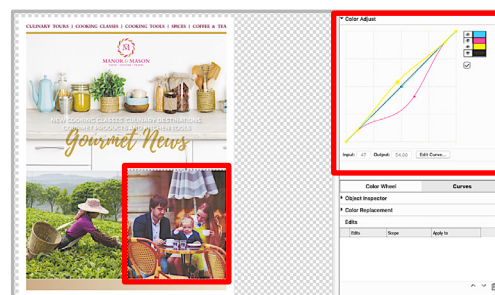
Utiliser la fonction de recherche pour trouver les tons directs qui serviront au remplacement des couleurs

Affichage du remplacement des couleurs lors de l'épreuve à l'écran

Le remplacement des couleurs s'affiche lorsqu'une épreuve écran est exportée depuis ImageViewer. Cela permet aux utilisateurs de montrer à leurs clients un aperçu précis du rendu de leur fichier.

Courbes de couleur locales

Les utilisateurs des logiciels FS400/FS400 Pro ont la possibilité de modifier les courbes d'une couleur sur une zone spécifique de la page. Cette fonction permet des modifications de couleurs d'une plus grande précision, ainsi que des modifications spécifiques sans avoir recours à l'aide du concepteur ou au prépresse.



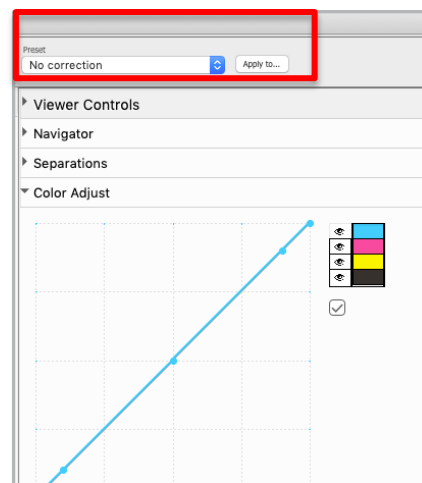
Les modifications des courbes de couleur peuvent être effectuées sur une zone spécifique de la page.

Plus grande facilité d'utilisation

Deux nouvelles améliorations ont été apportées pour optimiser l'expérience de l'utilisateur d'ImageViewer.

Gestion des préréglages d'ImageViewer : trouvez et modifiez plus facilement des préréglages existants. Les utilisateurs ont la possibilité de remplacer des préréglages existants lorsque les paramètres doivent être mis à jour. Par ailleurs, le menu déroulant des préréglages a été déplacé vers le coin supérieur droit de la fenêtre d'ImageViewer (auparavant, ce menu se trouvait sous la fenêtre des réglages des couleurs).

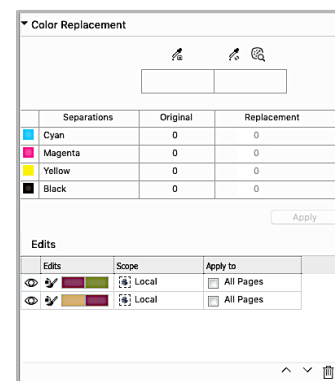
Remarque : les préréglages d'ImageViewer comprennent non seulement les modifications des courbes de couleur, mais également le remplacement des couleurs au niveau de la page (pour les serveurs FS350 et versions plus récentes uniquement). Le remplacement local des couleurs n'est pas considéré comme un préréglage.



Le menu déroulant des préréglages se trouve désormais dans la partie supérieure de la fenêtre.

Améliorations du volet de modification : toutes les fonctions de remplacement des couleurs figurent dans un seul volet, dans l'interface utilisateur d'ImageViewer. Les commandes des couleurs sont plus simples à utiliser et plus intuitives.

Cette fonctionnalité est uniquement disponible sur les serveurs Fiery pilotant des imprimantes à feuilles.



Toutes les fonctions de remplacement des couleurs figurent désormais dans un seul volet.

Fiery Spot Pro - Nouvelles fonctionnalités

Grâce aux nouvelles fonctionnalités suivantes, Fiery Spot Pro étend ses capacités à un plus grand nombre d'utilisateurs et leur offre davantage de contrôle sur les fonctions d'impression des propriétés des tâches.

IMPORTANT : ces nouvelles fonctionnalités nécessitent l'installation de modules en option et de versions logicielles spécifiques Fiery. Pour en savoir plus, reportez-vous au tableau en page 6.

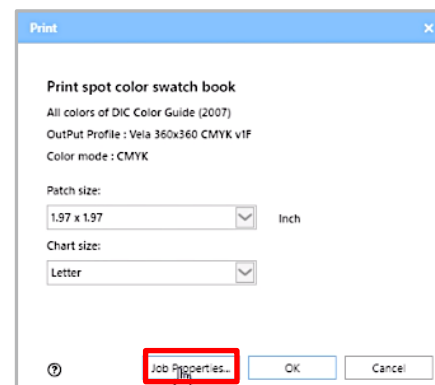
Spot Pro pour serveurs Fiery FS200 Pro, FS300 Pro et FS350 Pro

Les utilisateurs disposant d'une licence active de Fiery Graphic Arts Package, Premium Edition ont la possibilité d'utiliser Fiery Spot Pro à la place de Fiery Spot-On™ pour la gestion des tons directs. Pour utiliser Spot Pro, les utilisateurs disposeront d'une aide pour l'installation de la dernière version de la Fiery API (le cas échéant) sur leur serveur Fiery.

Propriétés des tâches pour les flux d'impression

Les utilisateurs ont la possibilité de personnaliser les propriétés des tâches pour des fonctions telles que l'impression d'un nuancier. Ils peuvent désormais également personnaliser des attributs, tels que le choix du profil de sortie, du type de support ou de bac, ou la sélection d'entrées depuis Paper Catalog.

Cette fonctionnalité est uniquement disponible sur les serveurs Fiery pilotant des imprimantes à feuilles.



Modification des fonctions d'impression des propriétés des tâches dans Spot Pro

Prise en charge d'EFI ES-3000 - Nouveautés de la version 6.5.0.292

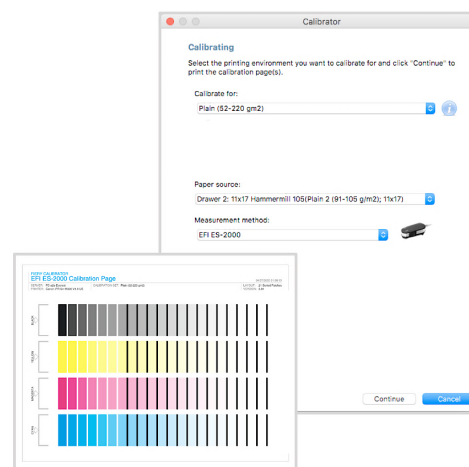
La prise en charge de l'instrument de mesure EFI ES-3000 est disponible à l'utilisation avec Fiery Calibrator, Fiery Spot Pro, Fiery Spot-On, ainsi que la fonctionnalité de simulation papier de la Fiery Command WorkStation. Fort du succès de la technologie de l'EFI ES-2000, l'ES-3000 prend en charge les mesures en un seul balayage en modes M1 et M2*, offrant ainsi une lecture plus rapide et plus précise de celles-ci.

La prise en charge de l'instrument de mesure EFI ES-3000 dans la Fiery Command WorkStation pour les serveurs Fiery existants se trouve dans l'émulation de l'EFI ES-2000. Les utilisateurs doivent sélectionner l'entrée de menu « EFI ES-2000 » dans l'interface utilisateur dans Fiery Calibrator, Fiery Spot Pro, Fiery Spot-On, et dans les fonctionnalités de simulation papier de la Fiery Command WorkStation. Il est à noter que l'ES-3000 fonctionne avec tous les avantages de ce nouvel instrument de mesure, tout en émulant l'ES-2000 en termes de compatibilité des instruments.

Fiery Color Profiler Suite 5.3.1.12 et version supérieure ont un support natif pour l'EFI ES-3000.

*Lorsque la sélection du mode de mesure est disponible.

Cette fonctionnalité est uniquement disponible sur les serveurs Fiery pilotant des imprimantes à feuilles.



ES-3000 utilisé avec l'émulation de l'ES-2000

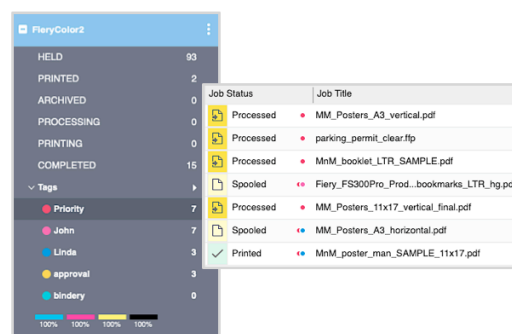
Gestion

Étiquettes

L'étiquette d'une tâche est un outil flexible et puissant permettant aux utilisateurs d'organiser les tâches disposant d'attributs hors du commun. Les opérateurs créent des « étiquettes » à code couleur correspondant à un attribut de tâche personnalisé en fonction de la priorité d'une tâche, du nom du client, de l'opérateur, du type de finition hors ligne, et bien plus encore. Cette fonctionnalité permet aux ateliers d'impression de relier leurs flux de production Fiery à des flux de production et processus autres que Fiery, et de faciliter la gestion et l'identification des tâches.

Les étiquettes optimisent la productivité grâce aux avantages suivants :

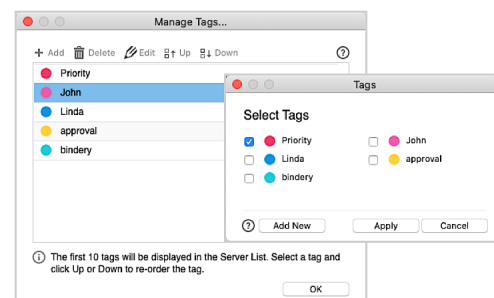
1. Elles offrent une visibilité sur le nombre de tâches prioritaires en attente d'impression pour vous permettre d'établir des prévisions et des planifications d'une plus grande précision.
2. Elles vous indiquent qui est le propriétaire ou le destinataire de la tâche pour accélérer la communication en cas de demande.
3. Elles permettent d'identifier facilement un lot de tâches disposant d'options de finition similaires.
4. Un accès plus rapide à la charge de travail de l'opérateur rend la distribution des tâches plus économique.



Filter les tâches par priorité

Les opérateurs peuvent :

1. Définir jusqu'à 50 étiquettes personnalisées
2. Attribuer 1 des 8 couleurs à une étiquette donnée
3. Attribuer jusqu'à 5 étiquettes à une seule tâche
4. Attribuer une étiquette à plusieurs tâches sélectionnées
5. Afficher, filtrer et trier les tâches en fonction de leurs étiquettes
6. Créer, modifier et gérer facilement les étiquettes



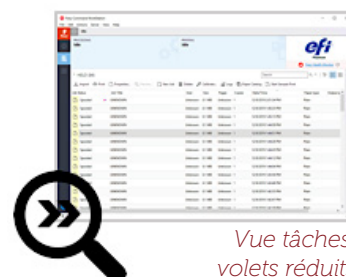
Gestion des étiquettes et fenêtres d'étiquettes

Les 10 premières étiquettes d'un serveur sont répertoriées dans un élément du menu réductible au sein du volet du serveur. Cliquer sur une étiquette spécifique dans le volet du serveur permet de créer un aperçu personnalisé répertoriant les tâches auxquelles l'étiquette a été attribuée dans la liste des tâches.

Cette fonctionnalité est uniquement disponible sur les serveurs Fiery pilotant des imprimantes à feuilles.

Volets réductibles

Les utilisateurs ont désormais la possibilité de réduire les volets Serveur et Résumé de la tâche pour exploiter au mieux l'espace de la liste des tâches. Les utilisateurs peuvent continuer de parcourir les différentes files d'attente d'impression et d'afficher le Moniteur de santé Fiery, même lorsque les volets sont réduits. Déroulement facile des volets grâce à un simple clic sur l'icône de la double flèche située sur la barre inférieure de la fenêtre principale, dans Fiery Command WorkStation.



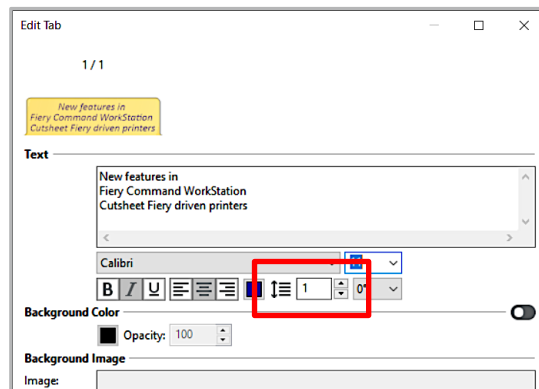
Vue tâches, volets réduits

Fiery JobMaster

Réglage de l'espacement des lignes

Fiery JobMaster inclut une nouvelle fonctionnalité permettant de définir l'espacement entre les lignes de texte des languettes d'onglet, des onglets à fonds perdus et de la numérotation. L'utilisateur peut ainsi insérer jusqu'à 3 lignes de texte lisibles à l'intérieur d'une languette d'onglet.

Cette fonctionnalité est uniquement disponible sur les serveurs Fiery pilotant des imprimantes à feuilles.

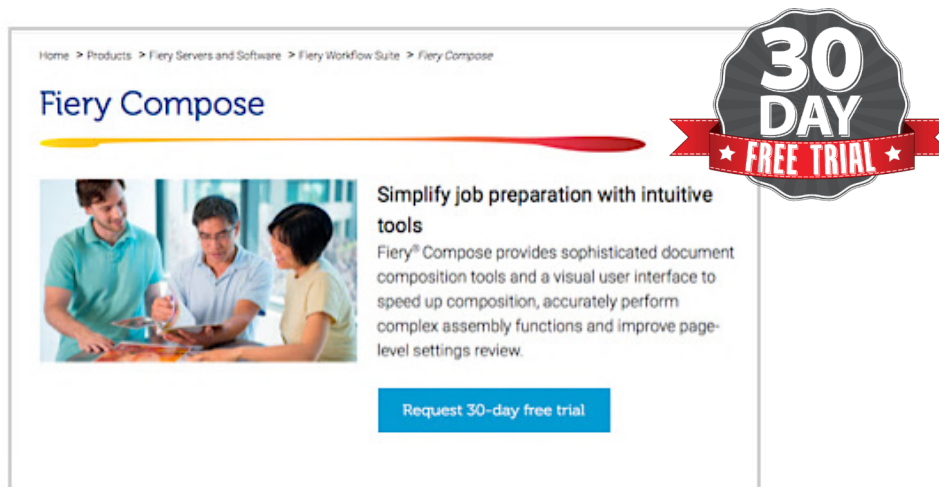


Réglage de l'espacement des lignes dans JobMaster

Fiery Compose

Licences d'essai gratuit de 30 jours

Les utilisateurs Fiery ont la possibilité de tester Fiery Compose gratuitement avant de procéder à son achat. Demandez votre licence d'essai de 30 jours sur cette [page Web](#). Grâce à Fiery Compose, les utilisateurs gèrent les onglets, spécifient des sélections de support et attribuent des options de finition multiples.



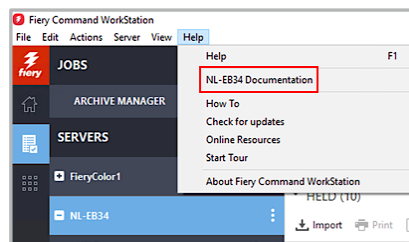
Obtenez la licence d'essai gratuit de 30 jours sur efi.com/compose.

Connexion

Documentation d'aide spécifique à Fiery

Les utilisateurs accèdent directement aux manuels d'utilisateurs de leur(s) type(s) de serveur spécifique via le menu Aide. Cette documentation en ligne s'affiche dans le menu Aide en fonction du/des nom(s) du/des serveur(s) Fiery. Ces manuels s'affichent automatiquement dans la langue de Fiery Command WorkStation, ou en anglais lorsque celle-ci n'existe pas.

Cette fonctionnalité est uniquement disponible sur les serveurs Fiery pilotant des imprimantes à feuilles.



Documentation en ligne spécifique à Fiery

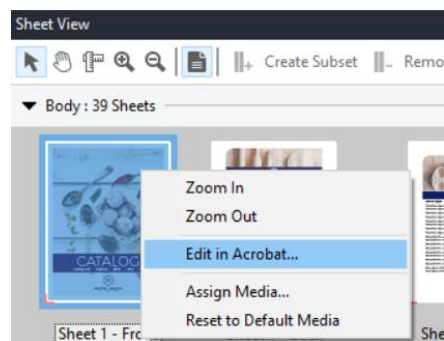
Fenêtre contextuelle des nouveautés

Une fois la mise à jour effectuée, Fiery Command WorkStation met à disposition des utilisateurs une fenêtre contextuelle pour leur permettre d'accéder facilement aux toutes dernières fonctionnalités de la nouvelle version installée. Cette fenêtre s'affiche au démarrage de chaque Command WorkStation et se désactive en cochant la case « Ne plus afficher cette information ». La fenêtre contextuelle des nouveautés est accessible depuis le menu d'aide à tout moment.



Fenêtre contextuelle des nouveautés au démarrage de Fiery Command WorkStation 6.5

Prise en charge de l'abonnement Adobe Acrobat DC - Nouveautés de la version 6.5.0.292



La fonction « Modifier dans Acrobat » dans les produits de mise en route Fiery

Fiery Command WorkStation prend désormais en charge l'utilisation des abonnements individuels d'Adobe® Acrobat® DC installés sur un ordinateur client, pour une utilisation avec la fonction « Modifier dans Acrobat » dans Fiery Impose, Fiery Compose et Fiery JobMaster, permettant aux utilisateurs d'accéder aux dernières fonctionnalités d'édition de PDF d'Acrobat, directement à partir des applications de mise en route Fiery.

Remarque : pour utiliser Acrobat à partir de Fiery Impose, Fiery Compose ou Fiery JobMaster, vous devez installer une seule instance d'Acrobat DC sur l'ordinateur client. En outre, assurez-vous que d'autres versions d'Acrobat ne sont pas installées sur le même ordinateur client.



Fonctionnalité modifiée ou supprimée

Filtres Hot Folder mis à jour

Les fichiers EPS et PS ne sont plus convertis au format PDF à l'aide des Hot Folders. Cette étape intermédiaire n'est désormais plus nécessaire avant l'envoi de ces types de fichiers au serveur Fiery. Il est dorénavant possible d'envoyer directement les fichiers natifs EPS et PS au serveur pour être traités, en les important simplement dans la Command WorkStation.

Cette fonctionnalité est uniquement disponible sur les serveurs Fiery pilotant des imprimantes à feuilles.

Ressources supplémentaires

Utilisez la liste de ressources commerciales, techniques et pédagogiques pour vous aider à approfondir vos connaissances sur Fiery Command WorkStation et les produits et applications connexes.

Page de présentation principale de Fiery Command WorkStation	efi.com/cws
Téléchargement de Fiery Command WorkStation	fiery.efi.com/cws
Demande d'essai gratuit de 30 jours pour Fiery Impose	efi.com/impose
Demande d'essai gratuit de 30 jours pour Fiery JobMaster	efi.com/jobmaster
Demande d'essai gratuit de 30 jours pour Fiery Compose	efi.com/compose
Demande d'essai gratuit de 30 jours pour Fiery Graphic Arts Package, Premium Edition (FS200 Pro et versions plus récentes)	efi.com/gapge
Demande d'essai gratuit de 30 jours pour Fiery Graphic Arts Pro Package (FS400 Pro et versions ultérieures)	efi.com/gapro
Demande d'essai gratuit de 30 jours pour Fiery JobFlow	efi.com/jobflow
Comparaison des solutions de préparation Fiery (Fiery Impose, Compose et JobMaster)	fiery.efi.com/makeready-comparison
Kit de téléchargement Fiery FreeForm et fichiers de démo FreeForm Create	efi.com/freeform
Ressources de formation disponibles sur Learning@EFI	learning.efi.com
EFI Communities	https://communities.efi.com/s/
Documentation d'aide pour Fiery Command WorkStation	http://help.efi.com/cwspackage/index.html